



we WELLNESS
SOLUTIONS



Vorteile eines Spas

- Verbessert die kardio-respiratorische Kondition und erhöht die aerobe Kapazität
- Linderung von Schmerzen des Bewegungsapparats (Arthritis, Rheuma, Tendinitis, Hernien, Verrenkungen usw.)
- Beschleunigt den natürlichen Selbstregenerationsprozess aller Organe des Körpers
- Beschleunigt den Stoffwechsel, sodass der Körper unerwünschte Stoffe schneller und effektiver ausscheiden kann
- Erhöht den Fluss der Endorphine - Hormone, die zwischen den Zellen des Nervensystems kommunizieren
- Hilft, die Energie von Körper, Geist und Seele wieder ins Gleichgewicht zu bringen und vermittelt ein Gefühl von Wohlbefinden und Komfort
- Reduziert Schlafstörungen
- Erhöht die Blutzirkulation, die eine bessere Sauerstoffversorgung der Haut, Muskelentspannung und den Abbau von Fettgewebe bewirkt

EIN WHIRLPOOL VERLEIHT NICHT NUR JEDEM RAUM EINEN HAUCH VON ELEGANZ, SONDERN BIETET SEINEN NUTZERN AUCH ZAHLREICHE VORTEILE. ENTGEGEN DER LANDLÄUFIGEN MEINUNG SIND SIE KEINE MODEERSCHENUNG DER NEUZEIT. IHRE URSPRÜNGE REICHEN BIS IN DIE ANTIKEN ZIVILISATIONEN ZURÜCK. WARMES WASSER WURDE SCHON DAMALS ZUR SCHMERZLINDERUNG, BEHANDLUNG VON KRANKHEITEN UND ENTSPANNUNG EINGESETZT. BIS HEUTE IST DIE KOMBINATION VON WASSER, WÄRME UND WOHLTUENDER MASSAGE VON UNSCHÄTZBAREM WERT FÜR KÖRPER UND GEIST.

Warmes Wasser, das durch ein ausgeklügeltes System von Luft- und Wasserdüsen gelenkt wird, sowie die kreisförmige und/oder gerichtete Massagen fördern die Gesundheit. Sie wirken sich positiv auf Knochen-Gelenk-Beschwerden, rheumatoide Arthritis, Muskelsteifheit und viele andere Probleme des Bewegungsapparates aus. Die tief eindringende Wärme in Verbindung mit den Hydromassagedüsen tragen zur Stärkung des Herz-Kreislauf- und Immunsystems bei.

Das Eintauchen in einen warmen Spa bietet einen vergleichbaren Komfort, als würde man auf einer Lieblingscouch Platz nehmen. Die Sitzpositionen für die Anwender werden bei der Entwicklung der Spas sorgfältig untersucht und für das perfekte Sitzgefühl ausgerichtet. Die sogenannten Bioformen, die sich dem Körper des Benutzers anpassen, ermöglichen eine absolute Tiefenentspannung.

All unsere Spas sind so effektiv wärmeisoliert, dass der Energieverbrauch auf ein Minimum gesenkt werden konnte. Zudem werden sie mit einer Abdeckung geliefert, um einem Energieverlust noch mehr entgegenzuwirken.

Spüren Sie den Unterschied, der für Sie Wellness und Wohlbefinden schafft. Eine Investition in Sie selbst ist die beste, die Sie je tätigen könnten.



SPA WE 330

MINIMALER PREIS...
MAXIMALE AUSSTATTUNG



GARANTIE
3 Jahre
SCHALENSTRUKTUR



GARANTIE
5 Jahre
SCHALENGEHÄUSE

GARANTIE
2 Jahre
AUSSTATTUNG

EIGENSCHAFTEN WE 330

Abmessung	2.00 x 1.50 x 0.78 m
Wasserkapazität	497 L
Gesamtgewicht/leer	747 Kg /250 Kg
Massagedüsen	30
Massageplätze	3 Plätze (2 liegend)
Massagepumpen	1 Massagepumpe 2 PS 2 Geschwindigkeiten
Filter	1 antibakterieller Kartuschenfilter
Heizung	2 kW
Wasseraufbereitung	Ozonsystem
Wärmeisolation	Mit einer Dicke von 5 bis 10 cm
Extras inklusive	Chromotherapie-LED
Installation	230V Plug & Play
Farbe	weiß
Farbe der Beschichtung	grau

Ein kleines Modell mit 3 Sitzen, zwei liegend und einer sitzend, ermöglicht eine größere Geselligkeit im Spa. Mit seinem modernen Design ist die Ausstattung des WE 330 vergleichbar mit den größeren Whirlpools der Familie der Spas.

Bezeichnung	Art.-Nr.		Preis (€) o. MwSt.	Preis (€) inkl. MwSt.
WE 330 inkl. Abdeckung	WEH-860-0072	B	6.378,15	7.590,00
Frachtkosten			495,00	589,05

SPA WE 536

PERFEKT FÜR KLEINE RÄUME



EIGENSCHAFTEN WE 536

Abmessung	2.15 x 1.90 x 0.85 m
Wasserkapazität	713 L
Gesamtgewicht/leer	1.013 kg / 300 kg
Massagedüsen	36
Massageplätze	5 Plätze (1 liegend)
Massagepumpen	1 Massagepumpe 3 PS 2 Geschwindigkeiten
Filter	1 antibakterieller Kartuschenfilter
Heizung	2 kW
Wasseraufbereitung	Ozonsystem
Wärmeisolation	Mit einer Dicke von 5 bis 10 cm
Extras inklusive	Chromotherapie-LED
Installation	230V Plug & Play
Farbe	weiß
Farbe der Beschichtung	grau

Bezeichnung	Art.-Nr.		Preis (€) o. MwSt.	Preis (€) inkl. MwSt.
WE 536 inkl. Abdeckung	WEH-860-0074	B	7.386,55	8.790,00
Frachtkosten			595,00	708,95



Ein perfektes Modell für kleine Räume, das gleichzeitig ein hohes Maß an Komfort, Entspannung und Wohlbefinden bietet. Vielseitigkeit, Technologie und Komfort, alles in perfekter Harmonie.



Week End

SPA WE 645

DER ROMANTIKER



3 Jahre
GARANTIE
SCHALENSTRUKTUR



5 Jahre
GARANTIE
SCHALENGEHÄUSE

2 Jahre
GARANTIE
AUSSTATTUNG

EIGENSCHAFTEN WE 645

Abmessung	2.15 x 2.15 x 0.91 m
Wasserkapazität	883 L
Gesamtgewicht/leer	1.233 kg / 350 kg
Massagedüsen	45
Massageplätze	6 Plätze (1 liegend)
Massagepumpen	1 Massagepumpen 2 PS 2 Geschwindigkeiten
Filter	1 antibakterieller Kartuschenfilter
Heizung	3 kW
Wasseraufbereitung	UV-System
Wärmeisolation	Mit einer Dicke von 5 bis 10 cm
Extras inklusive	Chromotherapie-LED/Laminar-Strahlen
Installation	230V / 400V
Farbe	weiß marmoriert
Farbe der Beschichtung	grau

Unser größtes Modell wurde entworfen und konstruiert, um ein luxuriöses Spa-Erlebnis zu Ihnen nach Hause zu bringen. Mit seinem 6-Sitze-Design zeichnet sich dieses Modell deutlich von den durchschnittlichen Massage-Spas ab. 45 Jets bieten das ultimative Massage-Erlebnis, während die UV-Desinfektion-Technologie Ihr Wasser vor Keimen und Bakterien schützt.

Bezeichnung	Art.-Nr.	Preis (€) o. MwSt.	Preis (€) inkl. MwSt.
WE 645 inkl. Abdeckung	WEH-860-0009	B 8.907,56	10.600,00
Frachtkosten		595,00	708,05

GARDEN 334L



KLEINER ALLROUNDER



5 Jahre
GARANTIE
SCHALENSTRUKTUR

2 Jahre
GARANTIE
SCHALENGEHÄUSE


2 Jahre
GARANTIE
AUSSTATTUNG

EIGENSCHAFTEN GARDEN 334L

Abmessung	1,65 m x 2,14 m x 0,75 m
Wasserkapazität	796 L
Gesamtgewicht/leer	1.334 kg / 301 kg
Massagedüsen	34
Massageplätze	3 Plätze (1 liegend)
Massagepumpen	1 Massagepumpe, 2 Geschwindigkeiten
Filter	1 antibakterieller Kartuschenfilter
Heizung	2 kW
Wasseraufbereitung	Ozonsystem
Wärmeisolation	Vollschaum
Extras inklusive	Chromotherapie-LED, Verriegelbare isolierte Abdeckung
Farbe Wanne	weiß
Farbe der Verkleidung	anthrazit, braun

NEU: Kombinierbar mit einer Wärmepumpe!

Der Garden-334L wurde mit der gleichen Liebe zum Komfort und zum Detail entwickelt wie die größeren Modelle der Serie. Ohne Kompromisse!




Bezeichnung	Art.-Nr.	Preis (€) o. MwSt.	Preis (€) inkl. MwSt.
334L inkl. Abdeckung, anthrazit	GLH-860-0052	7.554,62	8.990,00
334L inkl. Abdeckung, braun	GLH-860-0051		
Frachtkosten		495,00	589,05





Treppe ist nicht im Lieferumfang enthalten.



GARDEN 642L



EIN SPA FÜR DIE GANZE FAMILIE




EIGENSCHAFTEN GARDEN 642L

Abmessung	2,14 m x 2,14 m x 0,92 m
Wasserkapazität	1.250 L
Gesamtgewicht/leer	2.137 kg / 361 kg
Massagedüsen	42
Massageplätze	6 Plätze (1 liegend)
Massagepumpen	1 Massagepumpe, 2 Geschwindigkeiten
Filter	1 antibakterieller Kartuschenfilter
Heizung	2 kW
Wasseraufbereitung	Ozonsystem
Wärmeisolation	Vollschaum
Extras inklusive	Chromotherapie-LED, Verriegelbare isolierte Abdeckung
Farbe Wanne	weiß
Farbe der Verkleidung	anthrazit, braun

NEU: Kombinierbar mit einer Wärmepumpe!

Wenn Sie den Garden-642L betreten, werden Sie sofort das Platzangebot zu schätzen wissen. Entspannen Sie sich auf dem Liegesitz oder einem der mehrstufigen Sitze!

Bezeichnung	Art.-Nr.	Preis (€) o. MwSt.	Preis (€) inkl. MwSt.
642L inkl. Abdeckung, braun	GLH-860-0039	B 8.983,19	10.690,00
642L inkl. Abdeckung, anthrazit	GLH-860-0040		
Frachtkosten		595,00	708,05



GARDEN 742



DAS PLATZWUNDER



5 Jahre
GARANTIE
SCHALENSTRUKTUR

2 Jahre
GARANTIE
SCHALENGEHÄUSE

2 Jahre
GARANTIE
AUSSTATTUNG

EIGENSCHAFTEN GARDEN 742


Abmessung	2,14 m x 2,14 m x 0,92 m
Wasserkapazität	1.364 L
Gesamtgewicht/leer	1.364 kg / 318 kg
Massagedüsen	42
Massageplätze	7 Plätze
Massagepumpen	1 Massagepumpe, 2 Geschwindigkeiten
Filter	1 antibakterieller Kartuschenfilter
Heizung	2 kW
Wasseraufbereitung	Ozonsystem
Wärmeisolation	Vollschaum
Extras inklusive	Chromotherapie-LED, Verriegelbare isolierte Abdeckung
Farbe Wanne	weiß
Farbe der Verkleidung	anthrazit, braun

NEU: Kombinierbar mit einer Wärmepumpe!


Der Garden-742 verfügt über einen großzügigen, extra großen Fußraum. Hier können 7 Personen bequem die integrierte Hydrotherapie genießen!



Treppe ist nicht im Lieferumfang enthalten.



Bezeichnung	Art.-Nr.	Preis (€) o. MwSt.	Preis (€) inkl. MwSt.
742 inkl. Abdeckung, braun	GLH-860-0047	B 8.983,19	10.690,00
742 inkl. Abdeckung, anthrazit	GLH-860-0048		
Frachtkosten		595,00	708,05



GARDEN 680L



FÜR HÖCHSTEN KOMFORT



5 Jahre
GARANTIE
SCHALENSTRUKTUR

2 Jahre
GARANTIE
SCHALENGEHÄUSE

2 Jahre
GARANTIE
AUSSTATTUNG

Treppe ist nicht im Lieferumfang enthalten.



NEU: Kombinierbar mit einer Wärmepumpe!

Noch mehr Komfort bietet der Garden-680L. Er verfügt über zusätzliche Hydrotherapie- und Beleuchtungsfunktionen. Der perfekte Urlaub im eigenen Garten!

EIGENSCHAFTEN GARDEN 680L

Abmessung	2,14 m x 2,14 m x 0,92 m
Wasserkapazität	1.250 L
Gesamtgewicht/leer	2.096 kg / 371 kg
Massagedüsen	80
Massageplätze	6 Plätze (1 liegend)
Massagepumpen	2 Massagepumpe, 1x1 Geschwindigkeit, 1x2 Geschwindigkeiten
Filter	1 antibakterieller Kartuschenfilter
Heizung	2 kW
Wasseraufbereitung	Ozonsystem
Wärmeisolation	Vollschaum
Extras inklusive	Chromotherapie-LED, Verriegelbare isolierte Abdeckung
Farbe Wanne	weiß
Farbe der Verkleidung	anthrazit, braun

Bezeichnung	Art.-Nr.	Preis (€) o. MwSt.	Preis (€) inkl. MwSt.
680L inkl. Abdeckung, braun	GLH-860-0031	B 10.159,66	12.090,00
680L inkl. Abdeckung, anthrazit	GLH-860-0032		
Frachtkosten		595,00	708,05



GARDEN 780

DER PERFEKTE GASTGEBER



EIGENSCHAFTEN GARDEN 780

Abmessung	2,14 m x 2,14 m x 0,92 m
Wasserkapazität	1.250 L
Gesamtgewicht/leer	2.176 kg / 371 kg
Massagedüsen	80
Massageplätze	7 Plätze
Massagepumpen	2 Massagepumpe, 1x1 Geschwindigkeit, 1x2 Geschwindigkeiten
Filter	1 antibakterieller Kartuschenfilter
Heizung	2 kW
Wasseraufbereitung	Ozonsystem
Wärmeisolation	Vollschaum
Extras inklusive	Chromotherapie-LED, Verriegelbare isolierte Abdeckung weiß
Farbe Wanne	weiß
Farbe der Verkleidung	anthrazit, braun



NEU: Kombinierbar mit einer Wärmepumpe!

Schalten Sie die Massagefunktion des Garden-780 ein und genießen Sie ein intensiveres Gefühl, während Sie die geräumigen Sitzecken nutzen!



Bezeichnung	Art.-Nr.	Preis (€) o. MwSt.	Preis (€) inkl. MwSt.
780 inkl. Abdeckung, braun	GLH-860-0035	B 10.159,66	12.090,00
780 inkl. Abdeckung, anthrazit	GLH-860-0036		
Frachtkosten		595,00	708,05



Treppe ist nicht im Lieferumfang enthalten.

GARDEN 696L

DER ENTSPANNUNGSPROFI



5 Jahre
GARANTIE
SCHALENSTRUKTUR

2 Jahre
GARANTIE
SCHALENGEHÄUSE

2 Jahre
GARANTIE
AUSSTATTUNG



EIGENSCHAFTEN GARDEN 696L



Abmessung	2,26 m x 2,26 m x 0,92 m
Wasserkapazität	1.550 L
Gesamtgewicht/leer	2.248 kg / 416 kg
Massagedüsen	96
Massageplätze	6 Plätze (1 liegend)
Massagepumpen	2 Massagepumpe, 1x1 Geschwindigkeit, 1x2 Geschwindigkeiten
Filter	1 antibakterieller Kartuschenfilter
Heizung	3 kW
Wasseraufbereitung	Ozonsystem
Wärmeisolation	Vollschaum
Extras inklusive	Chromotherapie-LED, Verriegelbare isolierte Abdeckung
Farbe Wanne	weiß
Farbe der Verkleidung	anthrazit, braun

NEU: Kombinierbar mit einer Wärmepumpe!

Tauchen Sie ein in den Garden-696-L und genießen Sie die Tiefenentspannung der 96 Düsen. Dieser Spa könnte der perfekte Ort sein, einen stressigen Tag abzustreifen.

Treppe ist nicht im Lieferumfang enthalten.

Bezeichnung	Art.-Nr.	Preis (€) o. MwSt.	Preis (€) inkl. MwSt.
696L inkl. Abdeckung, braun	GLH-860-0027	B 10.663,87	12.690,00
696L inkl. Abdeckung, anthrazit	GLH-860-0028		
Frachtkosten		595,00	708,05



Energieeinsparung

WHIRLPOOL- ISOLIERUNG

Jeder Garden Leisure Hot Tub® verfügt über eine Vollschaumisolierung, isolierte Seitenwände und eine isolierte Abdeckung. Wir konzentrieren uns auch auf den potenziellen Wärmeverlust durch den Boden des Whirlpools, indem wir eine speziell angefertigte Wanne einbauen, die abdichtet und Schutz vor kleinen Säugetieren bietet. Durch die Energieeinsparung werden die Betriebskosten effektiv verringert.



Vollschaumisolierung

ISOLIERTE WHIRLPOOL-ABDECKUNG

Darüber hinaus ist Ihre Garden Leisure Hot Tub®-Abdeckung für maximale Energieeffizienz ausgelegt, da sie eine isolierte Dichtung bildet und die Wärme einschließt, wodurch die Betriebskosten gesenkt werden können. Alle Abdeckungen verfügen über eine isolierte Scharnierdichtung auf der gesamten Breite, die einen Wärmeverlust durch die zentrale Naht verhindert. Garden Leisure Hot Tub®-Abdeckungen sind konisch, sodass das Wasser abläuft. Sie bestehen aus haltbarem, UV-beständigem Vinyl in Marinequalität. Kindersichere Sicherheitsschlösser gehören zur Standardausstattung.




Isolierte Abdeckung, verschlossen

Beleuchtung

WHIRLPOOL- BELEUCHTUNG

Jeder Garden Leisure Hot Tub® ist mit einem LED-Beleuchtung-System ausgestattet, die ein sanftes Umgebungslicht für noch mehr Vergnügen erzeugt. Jedes Kissen ist hintergrundbeleuchtet und außerdem wurden 4 bzw. 8 einzelne Unterwasserleuchten im Whirlpool platziert, welche das Wasser beleuchten. Das Gehäuse hat eine externe LED-Beleuchtung an jeder Ecke. Alles ist miteinander verbunden, sodass Sie wählen können, ob Sie das System selbstständig durch alle Farbwechsel blättern lassen wollen oder ob Sie sich für Ihre Lieblingsfarbe entscheiden und damit pausieren wollen!



RETRO-FIT-KITS

FÜR ALLE AUSSENWHIRLPOOLS

5 ERSATZTEIL-KITS UM 95% DES
MARKTES ABZUDECKEN

Inklusive:
Steuerung + Display + Anschlusskabel

Kompatibel mit den meisten Spa-Marken egal ob eine original Balboa Steuerung verbaut ist oder ein anderes System.
Die einfache Installation ermöglicht Ihnen eine schnelle Reparatur ohne Zeitverlust.



HAI-851-0263



HAI-851-0264



HAI-851-0265



HAI-851-0266



HAI-851-0267

N° KIT	Art.-Nr.	CODE	Ausgang 230V	Ausgang 230V	Ausgang 12V/12W + Kabel (2-adrig)	Ausgang 230V Gebläse oder Pumpe einstufig	Anschlusskabel für Zirkulationspumpe Gebläse oder Ozonator (3-adrig)	Anschlusskabel für Pumpe einstufig (3-adrig)	Anschlusskabel für Pumpe zweistufig (4-adrig)	Einstellung der Filterzeiten	Form des Displays	Displaygröße (cm)	Preis (€) o. MwSt.	Preis (€) inkl. MwSt.
2	HAI-851-0263	GS501Z+VL403	230 V	230 V	JA	1	3	2	1	Filtrationsdauer	Rechteckig	16,05x5,72	767,23	913,00
3	HAI-851-0264	GS501Z+VL200	230 V	230 V	JA	1	3	2	1	Filtrationsdauer	Oval	11,02x4,01	763,03	908,00
4	HAI-851-0265	GS501SZ+VL701S	230 V	230 V	JA	1	3	2	1	Filtrationsdauer	Rechteckig	18,67x8,28	D 873,95	1.040,00
6	HAI-851-0266	GS510SZ+VL701S	230 V	230 V	JA	1	3	2	1	Filtrationsdauer	Rechteckig	18,67x8,28	903,36	1.075,00
8	HAI-851-0267	GS510DZ+VL801D	230 V	230 V	JA	2	3	2	1	Uhrzeit	Rechteckig	18,67x8,28	899,16	1.070,00

HARVIA

Sauna & Spa

sentiotec

Sauna & Infrarot

Wellness ist ein ganzheitliches Erlebnis. Als Komplettanbieter deckt Sentiotec alle Bereiche des SPA ab - von der Sauna und Infrarot bis hin zum Dampfbad. Die umfassenden Lösungen erfüllen individuelle Ansprüche in jeder Produktkategorie. Es wird auf interne Entwicklung und Produktion gesetzt, um stets höchste Qualitätsstandards sicherzustellen.

Ein funktionales und ausgereiftes Produktsortiment ermöglicht eine einfache Montage und benutzerfreundliche Bedienung - sei es unser Standardprogramm an Kabinen oder maßgeschneiderte Lösungen. Technische Details und Umsetzbarkeit müssen Sie dabei nicht selbst überdenken.

KATALOG AUF ANFRAGE ERHÄLTlich





we

**WELLNESS
SOLUTIONS**